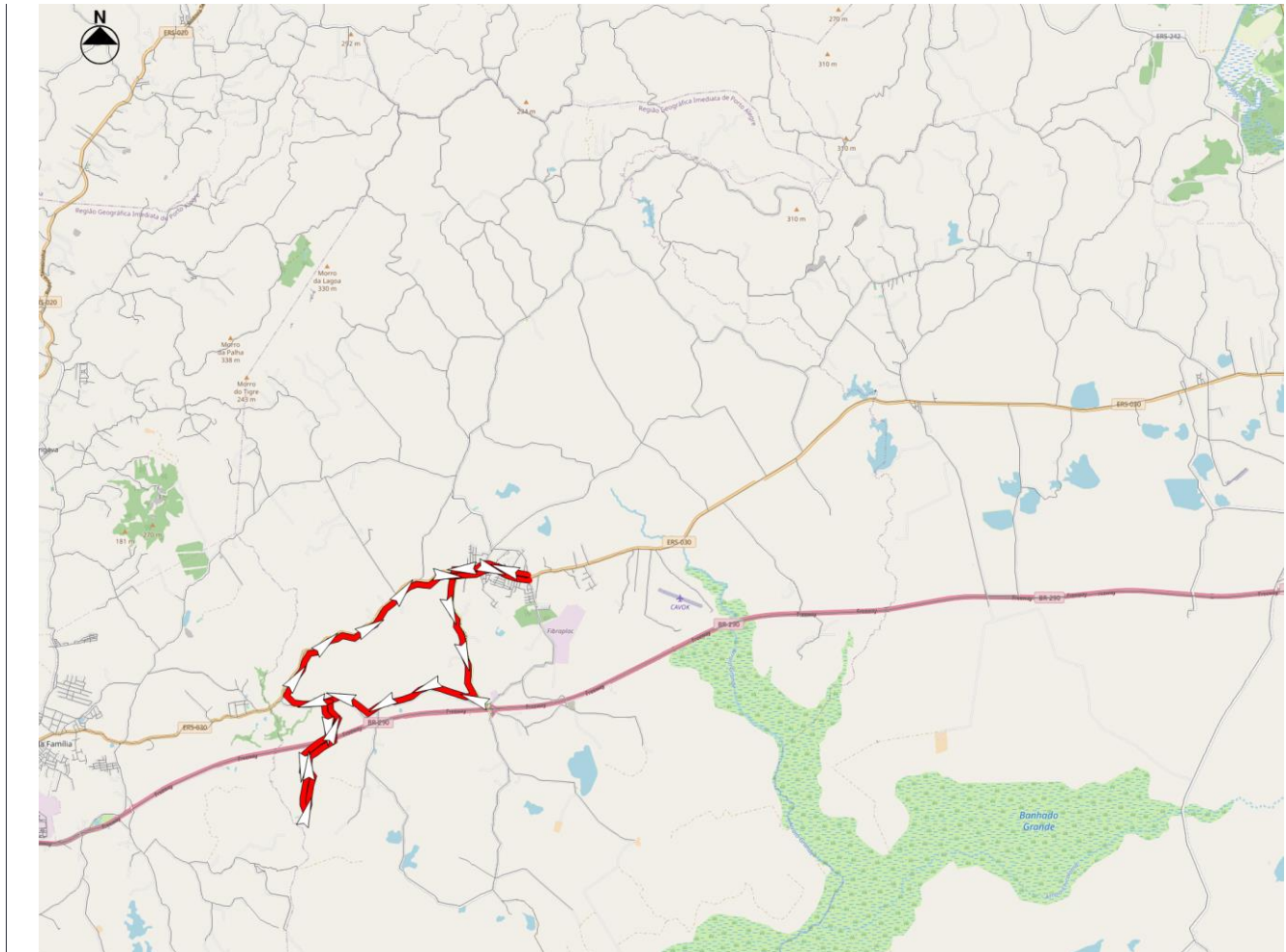




L01 - Capão da Lagoa - Passo da Taquara

Sentido	Extensão	Duração	Velocidade Média	PMM
Circular	26,2	01:15	21	567,7



ITINERÁRIOS

- 0 Terminal Avenida Pompílio Gomes Sobrinho & ERS-030
- 1 Avenida Pompílio Gomes Sobrinho
- 2 Rua Quatro de Maio
- 3 ERS-030
- 4 Avenida Pompílio Gomes Sobrinho
- 999 Terminal Avenida Pompílio Gomes Sobrinho & ERS-030



TABELA HORÁRIA

L01 - Capão da Lagoa - Passo da Taquara

TABELA PADRÃO

DIA ÚTIL

SÁBADO

12:00

TABELA VERÃO

DIA ÚTIL

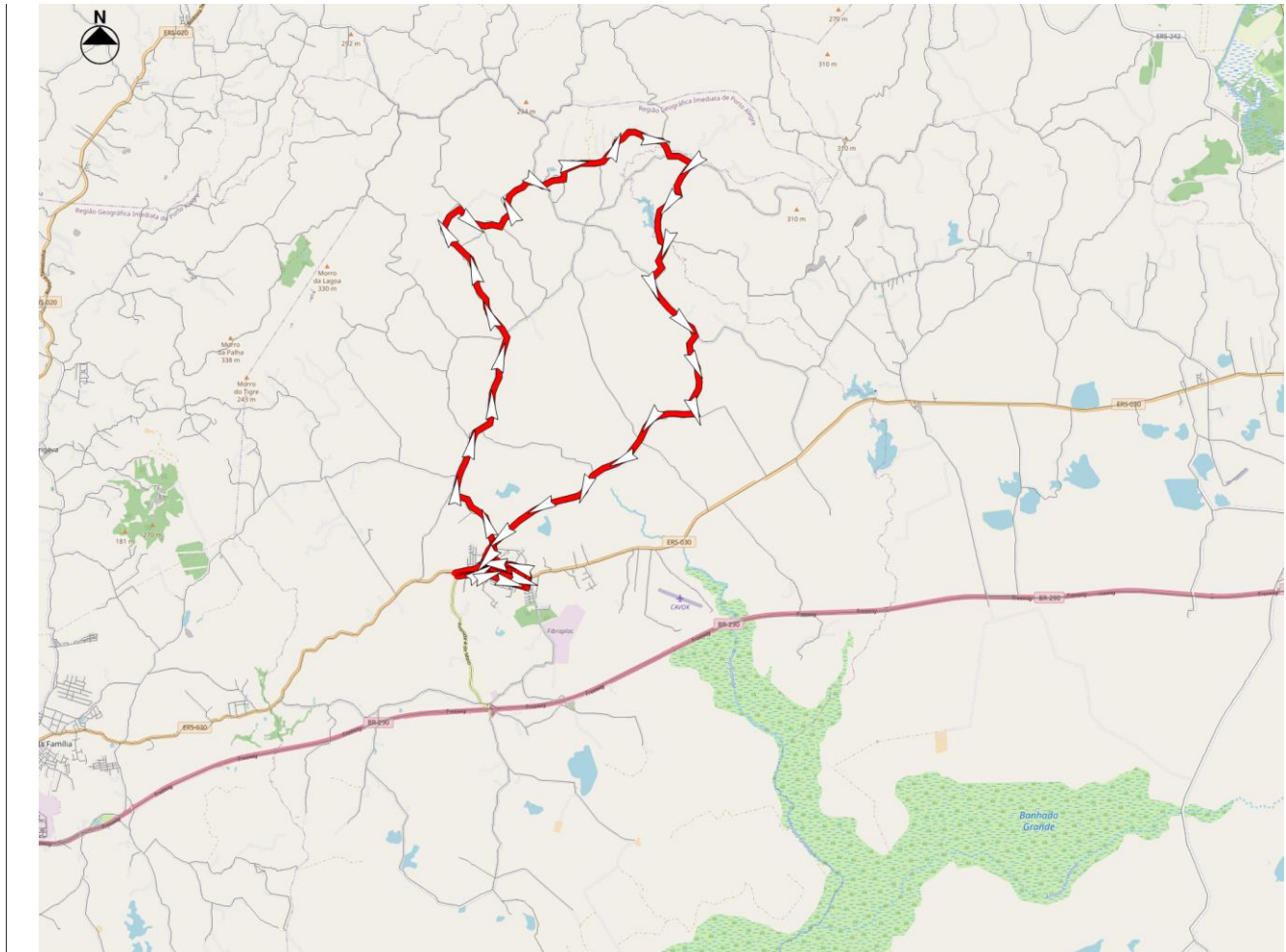
SÁBADO

12:00



L02 - Maracanã

Sentido	Extensão	Duração	Velocidade Média	PMM
Circular	41,7	01:00	43	963,7



ITINERÁRIOS

- 0 Terminal Avenida Pompílio Gomes Sobrinho & Avenida 4 de Maio
- 1 Avenida Pompílio Gomes Sobrinho
- 2 Rua João Osvaldo Rosa
- 3 Estrada Taquara
- 4 Rua Ozi Costa
- 5 Rua João Osvaldo Rosa
- 6 Avenida Pompílio Gomes Sobrinho
- 999 Terminal Avenida Pompílio Gomes Sobrinho & Avenida 4 de Maio



TABELA HORÁRIA

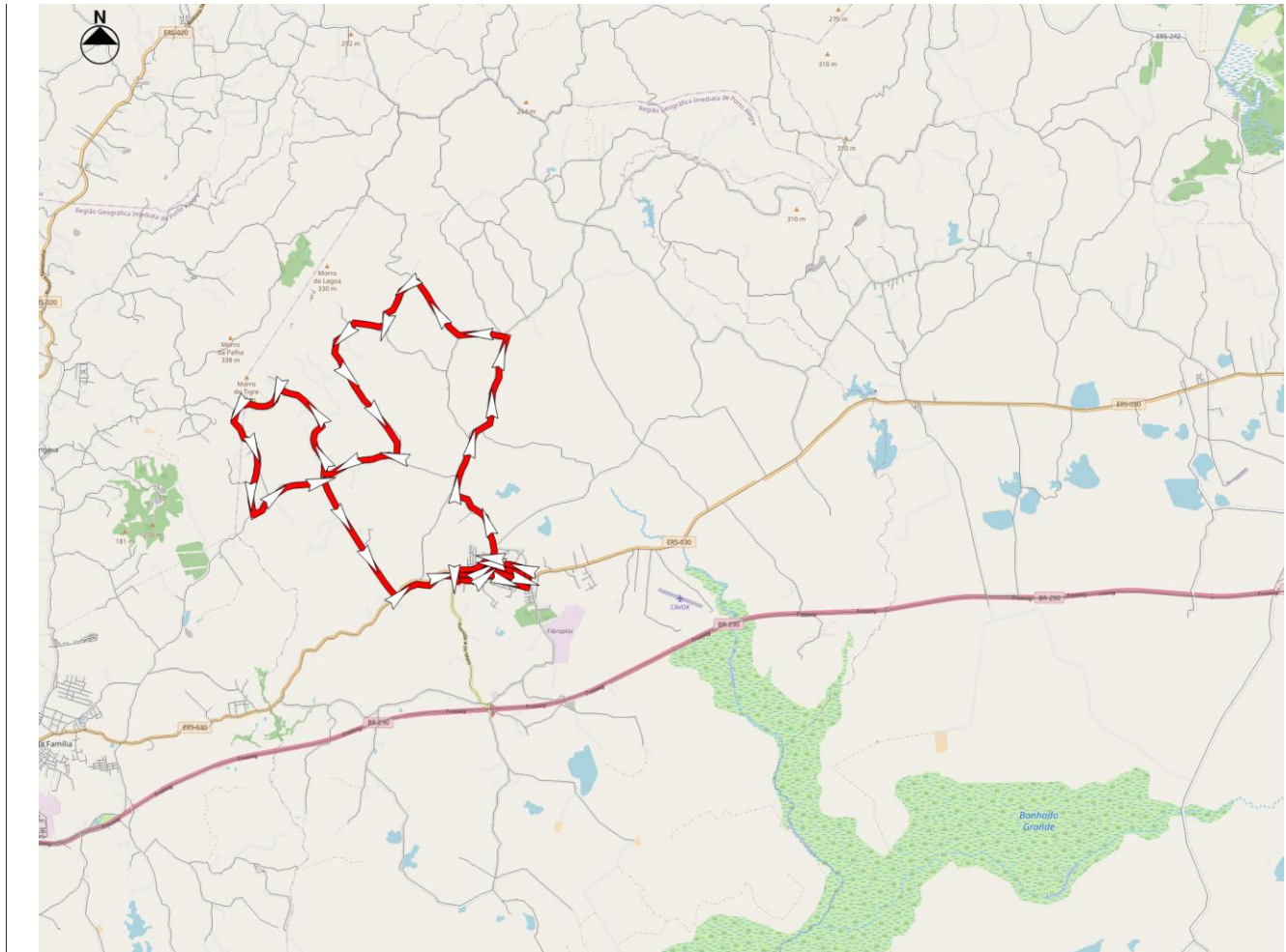
L02 - Maracanã

TABELA PADRÃO		TABELA VERÃO	
DIA ÚTIL	SÁBADO	DIA ÚTIL	SÁBADO
	12:00 16:00	12:00 16:30	12:00 16:00



L03 - Vila Nova

Sentido	Extensão	Duração	Velocidade Média	PMM
Circular	41,0	01:00	40	769,9



ITINERÁRIOS

- 0 Terminal Avenida Pompílio Gomes Sobrinho & Avenida 4 de Maio
- 1 Avenida Pompílio Gomes Sobrinho
- 2 Rua João Osvaldo Rosa
- 3 Estrada Taquara
- 4 ERS-030
- 5 Avenida Pompílio Gomes Sobrinho
- 999 Terminal Avenida Pompílio Gomes Sobrinho & Avenida 4 de Maio



TABELA HORÁRIA

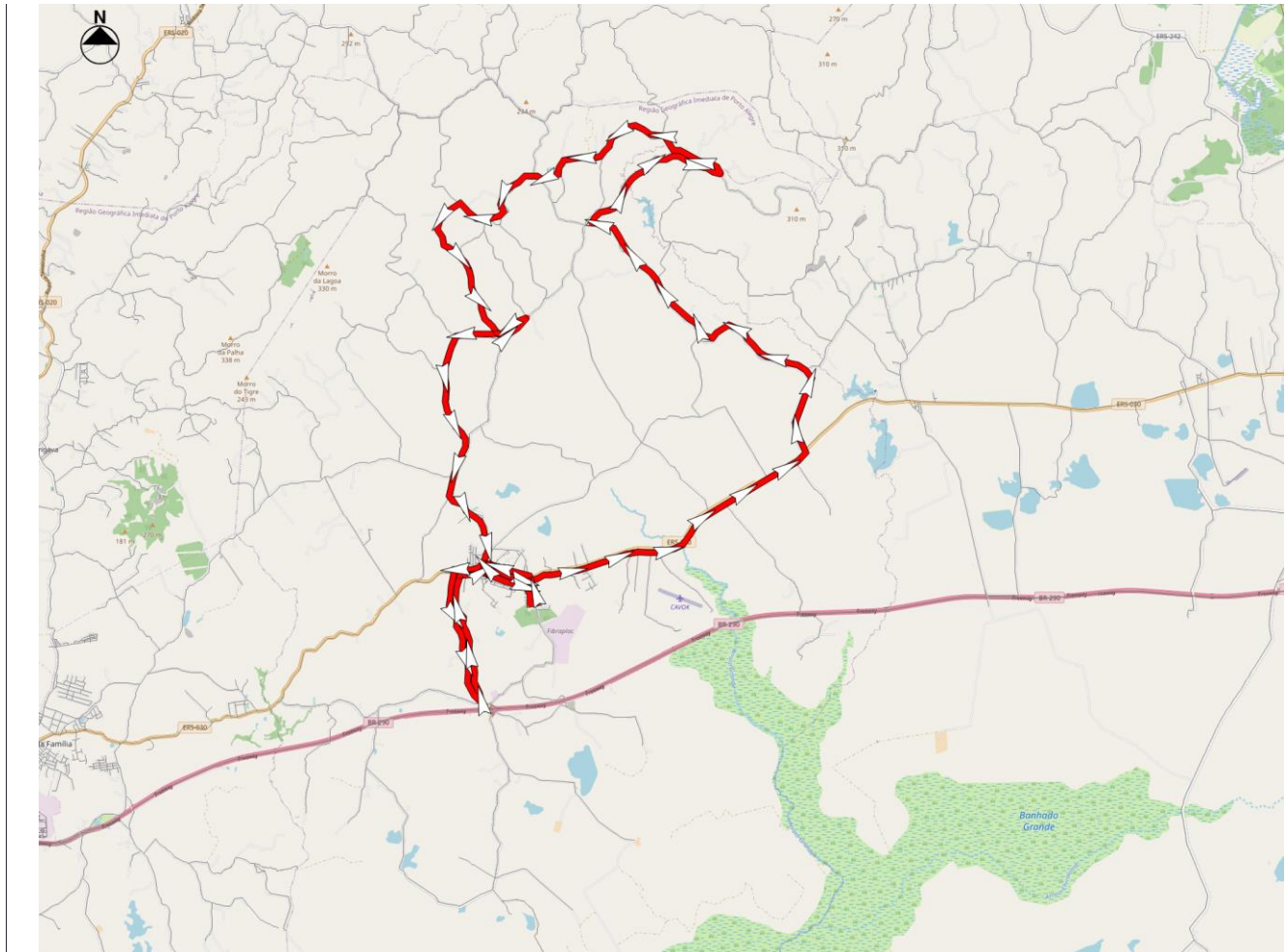
L03 - Vila Nova

TABELA PADRÃO		TABELA VERÃO	
DIA ÚTIL	SÁBADO	DIA ÚTIL	SÁBADO
	09:00	06:30 16:00	09:00



L04 - Passo das Mocas

Sentido	Extensão	Duração	Velocidade Média	PMM
Circular	59,7	01:25	43	862,3



ITINERÁRIOS

- 0 Terminal Avenida Pompílio Gomes Sobrinho & Avenida 4 de Maio
- 1 Rua Quatro de Maio
- 2 Avenida Pompílio Gomes Sobrinho
- 3 ERS-030
- 4 Estrada Taquara
- 5 Rua João Osvaldo Rosa
- 6 Avenida Pompílio Gomes Sobrinho
- 7 Rua Avelino Maciel Neto
- 8 Rua Póggi Marcos Reis
- 9 Rua Benjamim Soares
- 10 Rua Vereador Pedro Moacir Soares
- 11 Rua Avelino Maciel Neto
- 12 Avenida Pompílio Gomes Sobrinho
- 13 Rua Quatro de Maio
- 999 Terminal Avenida Pompílio Gomes Sobrinho & Avenida 4 de Maio



TABELA HORÁRIA

L04 - Passo das Mocas

TABELA PADRÃO

DIA ÚTIL

SÁBADO

06:10

TABELA VERÃO

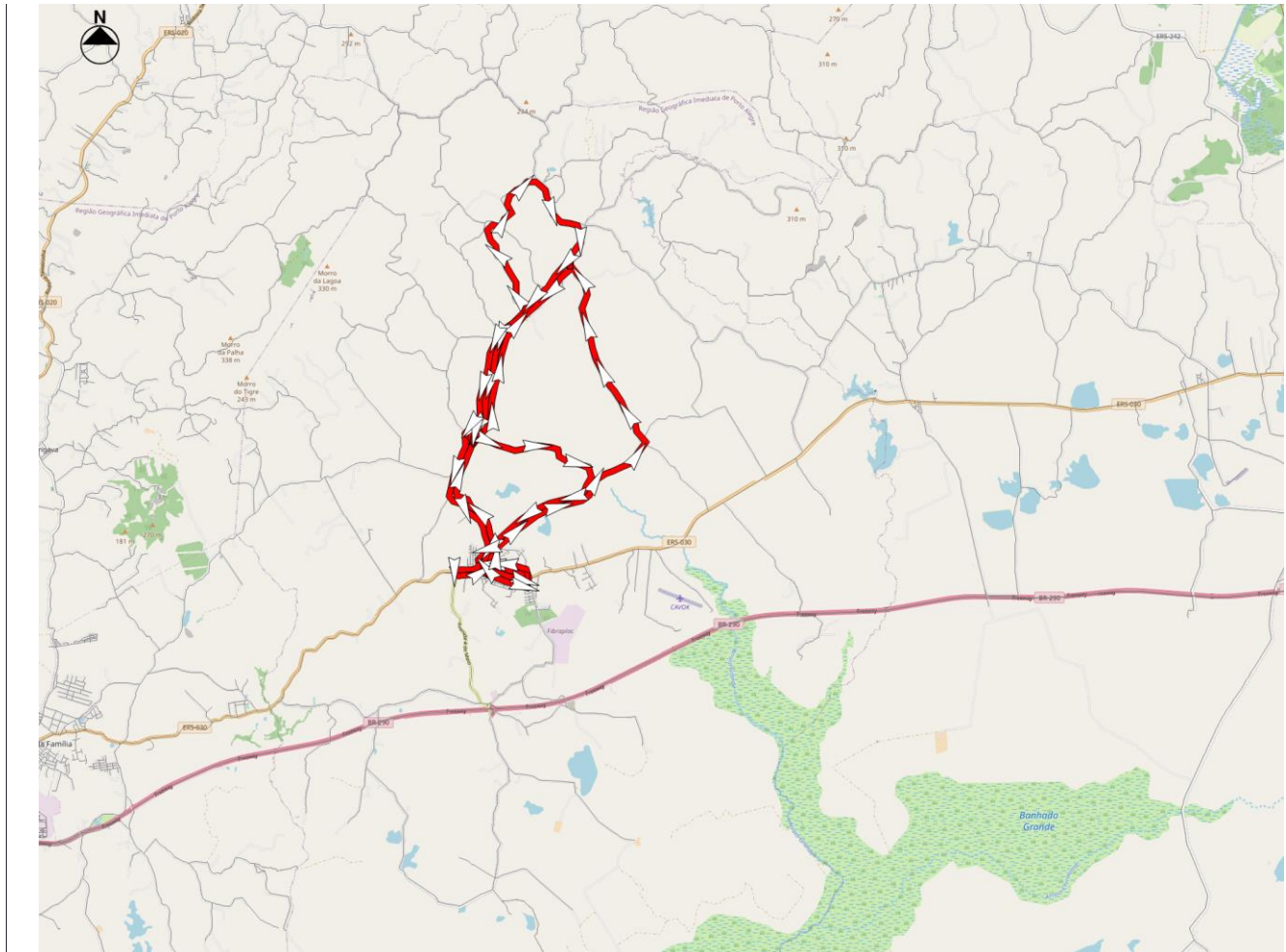
DIA ÚTIL

SÁBADO



L05 - Passo dos Pachecos

Sentido	Extensão	Duração	Velocidade Média	PMM
Circular	55,9	01:55	29	1.211,2



ITINERÁRIOS

- 0 Terminal Avenida Pompílio Gomes Sobrinho & Avenida 4 de Maio
- 1 Avenida Pompílio Gomes Sobrinho
- 2 Rua João Osvaldo Rosa
- 3 Rua Ozi Costa
- 4 Rua João Osvaldo Rosa
- 5 Avenida Pompílio Gomes Sobrinho
- 6 Rua João Osvaldo Rosa
- 7 Estrada Taquara
- 8 Rua João Osvaldo Rosa
- 9 Avenida Pompílio Gomes Sobrinho
- 999 Terminal Avenida Pompílio Gomes Sobrinho & Avenida 4 de Maio



TABELA HORÁRIA

L05 - Passo dos Pachecos

TABELA PADRÃO

DIA ÚTIL

06:20

SÁBADO

TABELA VERÃO

DIA ÚTIL

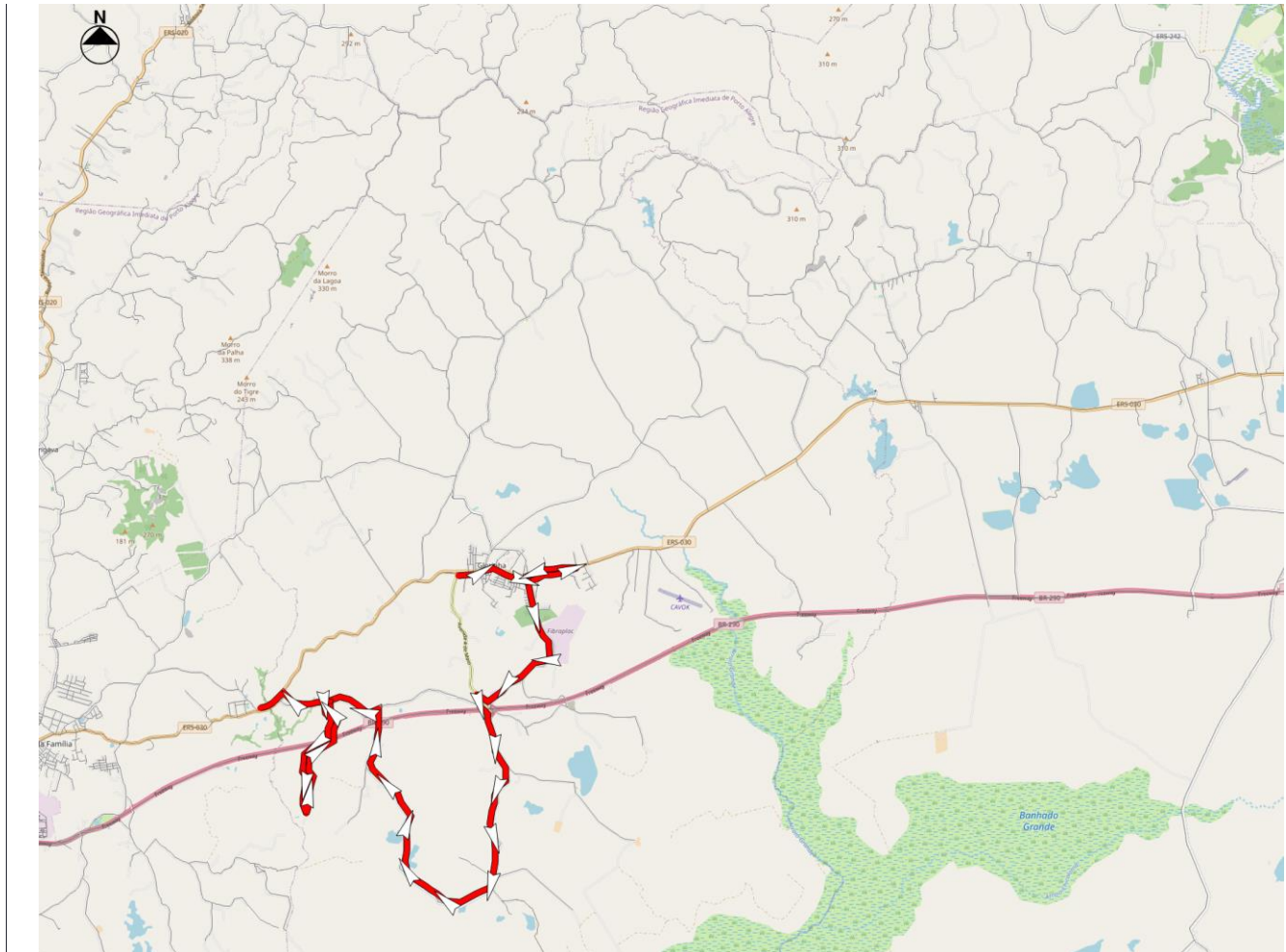
06:30

SÁBADO



L06 - Capão Grande - Divisa Colegial

Sentido	Extensão	Duração	Velocidade Média	PMM
Bairro-Centro	32,8	00:55	35	473,8



ITINERÁRIOS

- 0 Terminal Avenida Pompílio Gomes Sobrinho & Avenida 4 de Maio
- 1 Avenida Pompílio Gomes Sobrinho
- 2 ERS-030
- 3 Rua Avelino Maciel Neto
- 4 ERS-030
- 999 Terminal ERS-030 & Passo do Feliciano



TABELA HORÁRIA

L06 - Capão Grande - Divisa Colegial

TABELA PADRÃO

DIA ÚTIL

SÁBADO

22:45

TABELA VERÃO

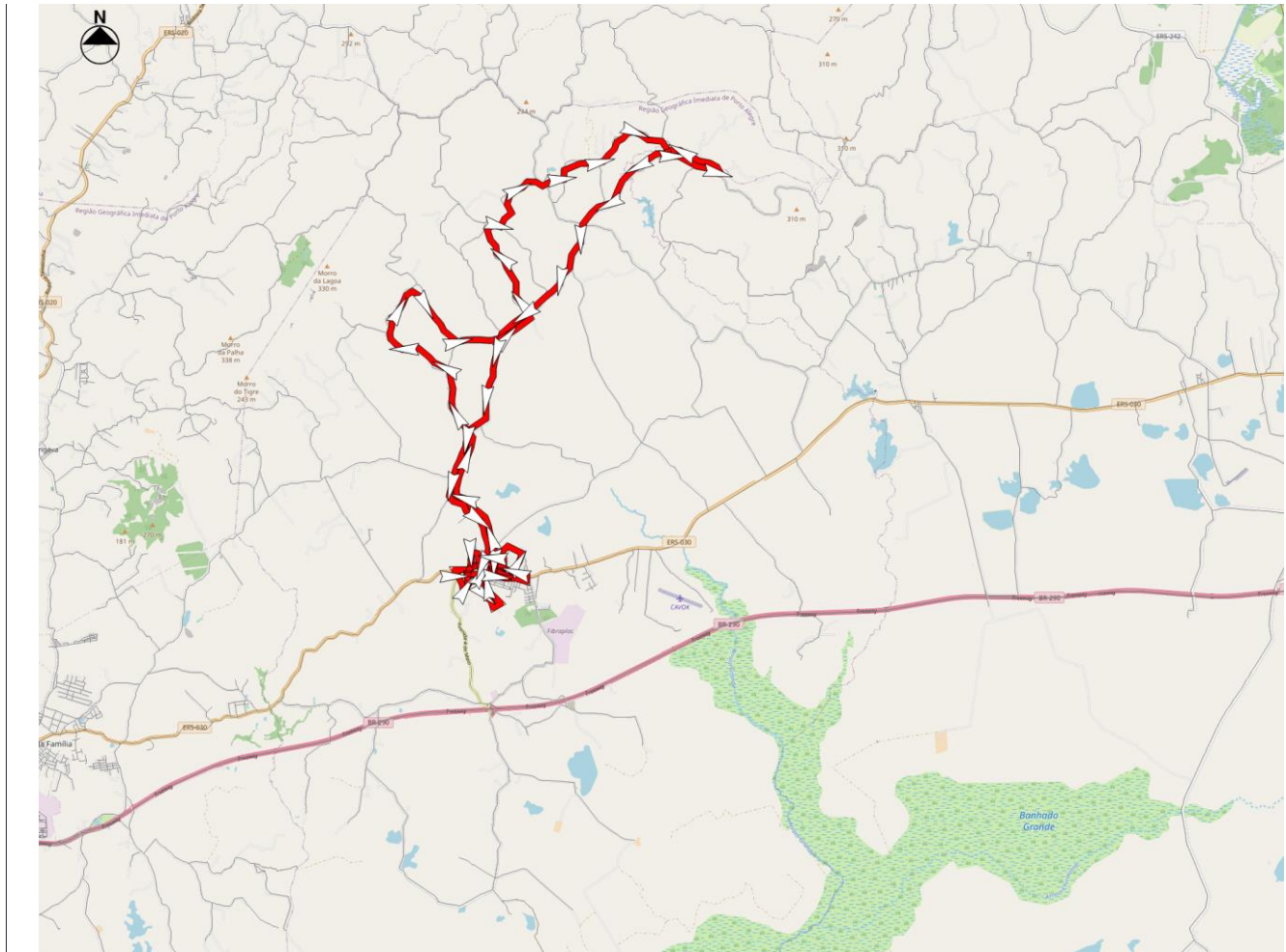
DIA ÚTIL

SÁBADO



L07 - Centro - Escola Ary Soares - Parada 131 - Imbiruçu

Sentido	Extensão	Duração	Velocidade Média	PMM
Circular	51,3	02:10	24	741,0



ITINERÁRIOS

- 0 Terminal Avenida Pompílio Gomes Sobrinho & Avenida 4 de Maio
- 1 Avenida Pompílio Gomes Sobrinho
- 2 Rua Odone da Silva Dutra
- 3 Avenida Pompílio Gomes Sobrinho
- 4 Rua Venâncio dos Santos
- 5 Avenida Pompílio Gomes Sobrinho
- 6 Rua Arlindo Ferrugem
- 7 Rua Fries
- 8 Travessa Fries
- 9 Avenida Pompílio Gomes Sobrinho
- 10 Rua Antônio Peixoto
- 11 Rua Hilário Nunes
- 12 Rua Nair Soares Ferrugem
- 13 Avenida Pompílio Gomes Sobrinho
- 14 Rua João Osvaldo Rosa
- 15 Estrada Taquara
- 16 Rua João Osvaldo Rosa
- 17 Avenida Pompílio Gomes Sobrinho
- 999 Terminal Avenida Pompílio Gomes Sobrinho & Avenida 4 de Maio



TABELA HORÁRIA

L07 - Centro - Escola Ary Soares - Parada 131 - Imbiruçu

TABELA PADRÃO

DIA ÚTIL

SÁBADO

16:50

TABELA VERÃO

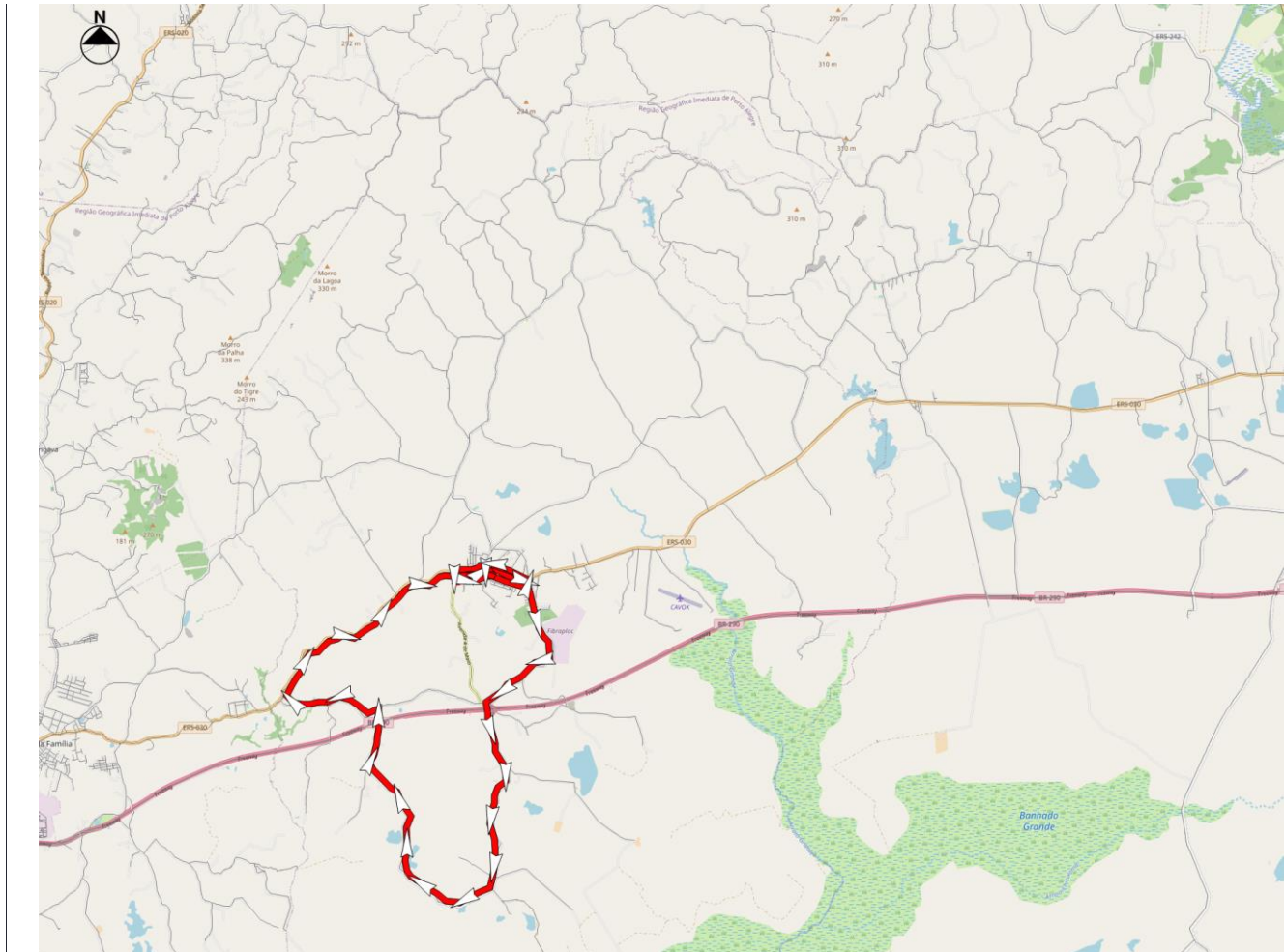
DIA ÚTIL

SÁBADO



L08 - Capão Grande

Sentido	Extensão	Duração	Velocidade Média	PMM
Circular	32,7	01:00	33	141,7



ITINERÁRIOS

- 0 Terminal Avenida Pompílio Gomes Sobrinho & Avenida 4 de Maio
- 1 Avenida Pompílio Gomes Sobrinho
- 2 Rua Avelino Maciel Neto
- 3 ERS-030
- 4 Avenida Pompílio Gomes Sobrinho
- 999 Terminal Avenida Pompílio Gomes Sobrinho & Avenida 4 de Maio



TABELA HORÁRIA

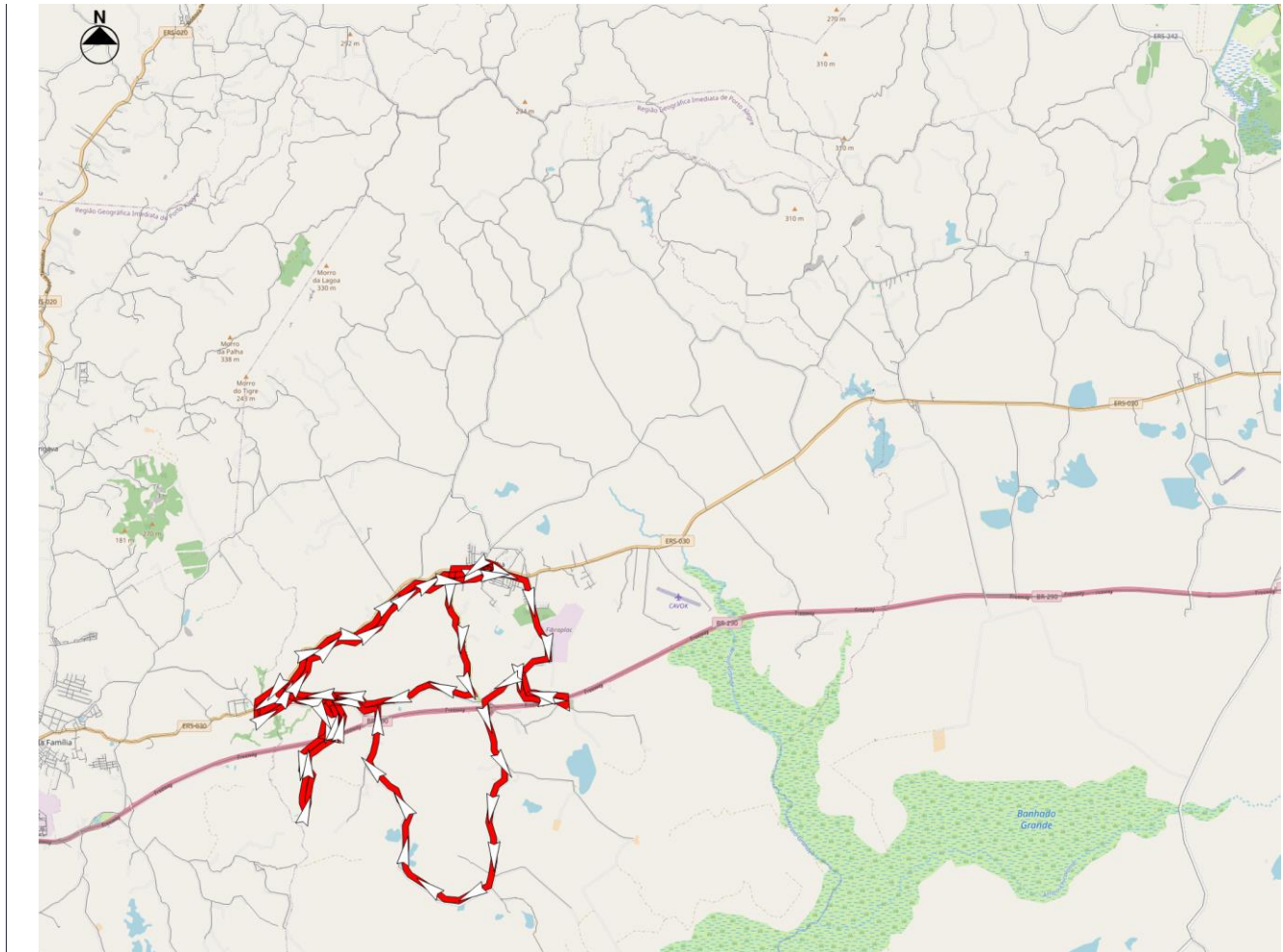
L08 - Capão Grande

TABELA PADRÃO		TABELA VERÃO	
DIA ÚTIL	SÁBADO	DIA ÚTIL	SÁBADO
	17:00	12:00 17:30	17:00



L09 - Capão Grande - Loteamento Popular - Estrada Maria Etelvina

Sentido	Extensão	Duração	Velocidade Média	PMM
Circular	62,0	02:00	31	895,6



ITINERÁRIOS

- 0 Terminal Avenida Pompílio Gomes Sobrinho & Avenida 4 de Maio
- 1 Avenida Pompílio Gomes Sobrinho
- 2 Rua Avelino Maciel Neto
- 3 ERS-030
- 4 Avenida Pompílio Gomes Sobrinho
- 5 Rua Quatro de Maio
- 6 ERS-030
- 7 Avenida Pompílio Gomes Sobrinho
- 999 Terminal Avenida Pompílio Gomes Sobrinho & Avenida 4 de Maio



TABELA HORÁRIA

L09 - Capão Grande - Loteamento Popular - Estrada Maria Etelvina

TABELA PADRÃO

DIA ÚTIL

SÁBADO

16:55

TABELA VERÃO

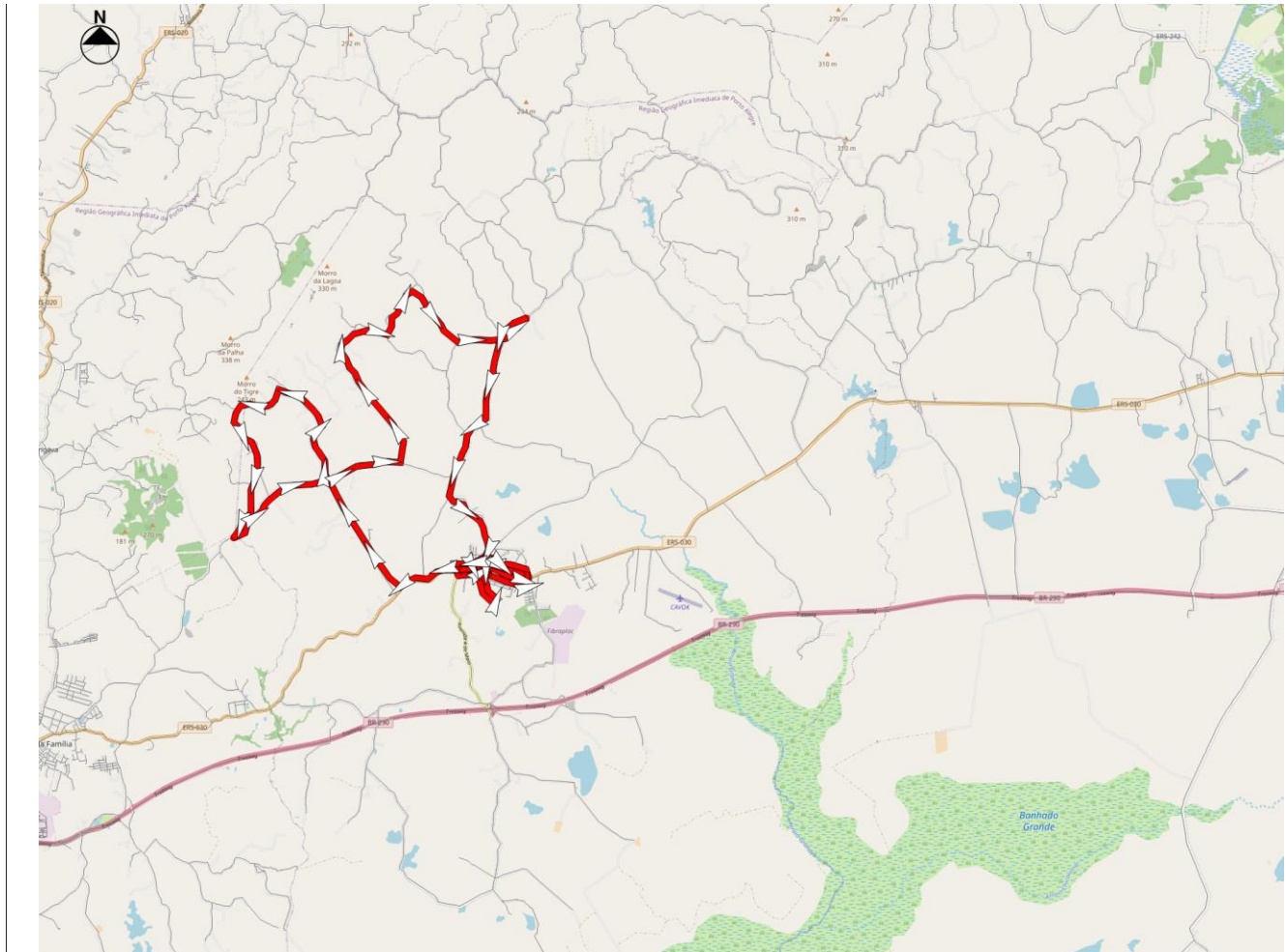
DIA ÚTIL

SÁBADO



L10 - Passo do Pinto

Sentido	Extensão	Duração	Velocidade Média	PMM
Circular	47,3	01:45	27	683,2



ITINERÁRIOS

- 0 Terminal Avenida Pompílio Gomes Sobrinho & Avenida 4 de Maio
- 1 Avenida Pompílio Gomes Sobrinho
- 2 ERS-030
- 3 Estrada Bercório Manoel Cardoso
- 4 Estrada Taquara
- 5 Rua João Osvaldo Rosa
- 6 Avenida Pompílio Gomes Sobrinho
- 7 Rua Venâncio dos Santos
- 8 Avenida Pompílio Gomes Sobrinho
- 999 Terminal Avenida Pompílio Gomes Sobrinho & Avenida 4 de Maio



TABELA HORÁRIA

L10 - Passo do Pinto

TABELA PADRÃO

DIA ÚTIL

SÁBADO

06:15

TABELA VERÃO

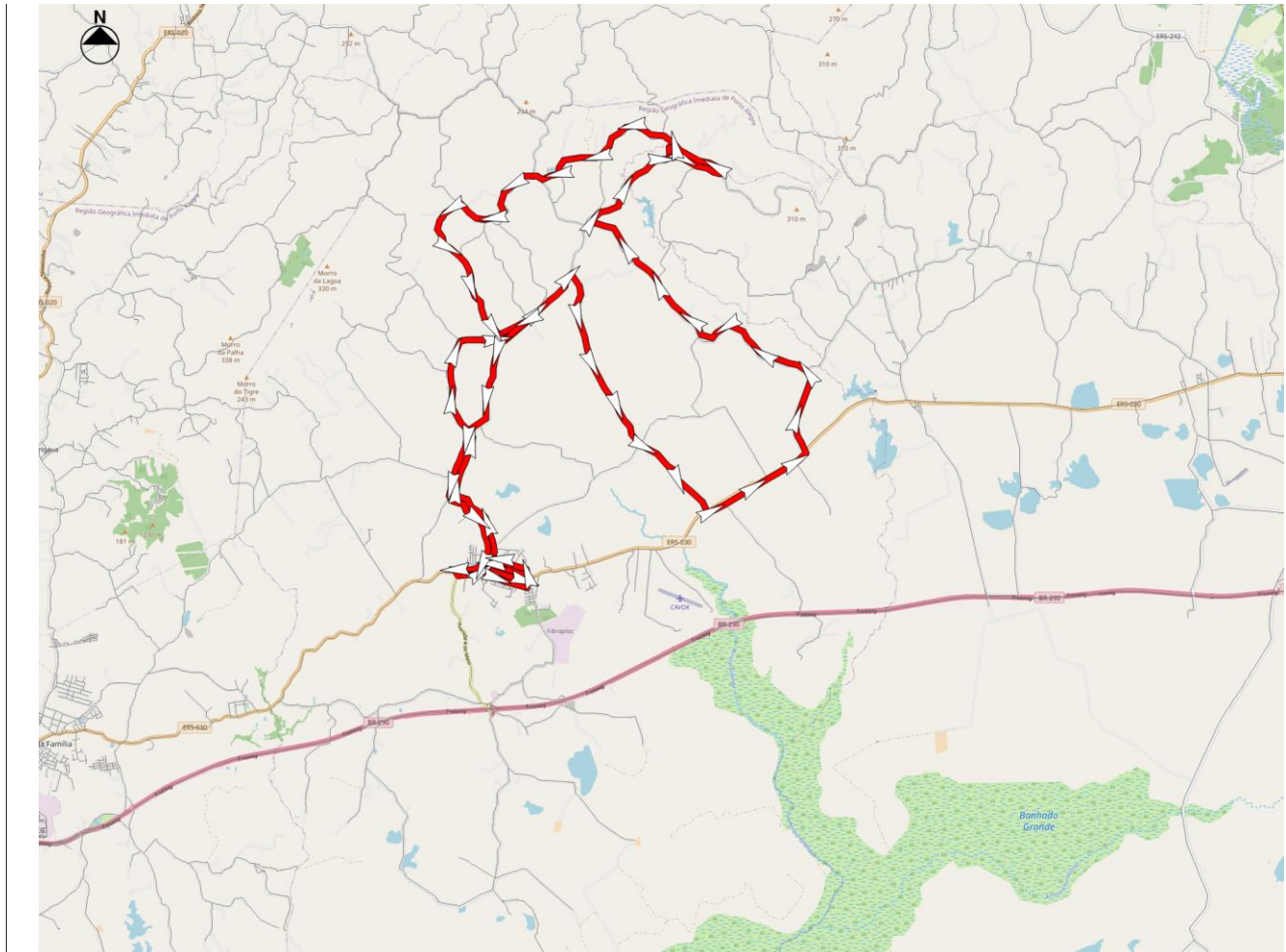
DIA ÚTIL

SÁBADO



L11 - Maracaã - Passo das Mocas - Pitúva - Loteamento Popular

Sentido	Extensão	Duração	Velocidade Média	PMM
Circular	65,1	01:50	36	940,3



ITINERÁRIOS

- 0 Terminal Avenida Pompílio Gomes Sobrinho & Avenida 4 de Maio
- 1 Avenida Pompílio Gomes Sobrinho
- 2 Rua João Osvaldo Rosa
- 3 Estrada Taquara
- 4 ERS-030
- 5 Estrada Taquara
- 6 Rua João Osvaldo Rosa
- 7 Avenida Pompílio Gomes Sobrinho
- 999 Terminal Avenida Pompílio Gomes Sobrinho & Avenida 4 de Maio



TABELA HORÁRIA

L11 - Maracanã - Passo das Mocas - Pitúva - Loteamento Popular

TABELA PADRÃO

DIA ÚTIL

SÁBADO

11:45

TABELA VERÃO

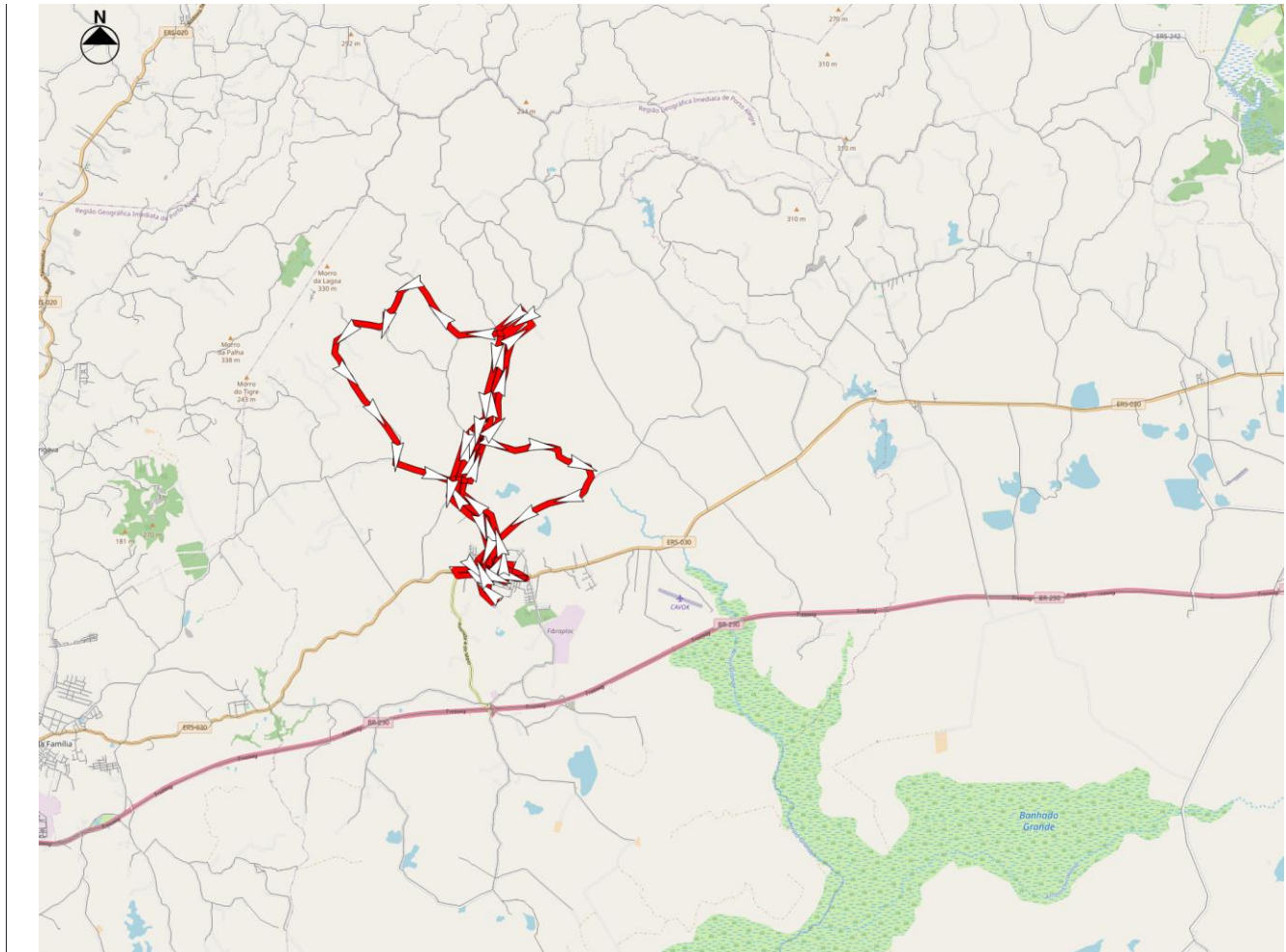
DIA ÚTIL

SÁBADO



L12 - Vila Nova - Escola Coronel Sarmento

Sentido	Extensão	Duração	Velocidade Média	PMM
Circular	53,1	01:10	45	767,0



ITINERÁRIOS

- 0 Terminal Avenida Pompílio Gomes Sobrinho & Avenida 4 de Maio
- 1 Avenida Pompílio Gomes Sobrinho
- 2 Rua Venâncio dos Santos
- 3 Rua Dinamarca
- 4 Avenida Pompílio Gomes Sobrinho
- 5 Rua João Osvaldo Rosa
- 6 Estrada Taquara
- 7 Rua Ozi Costa
- 8 Rua João Osvaldo Rosa
- 9 Avenida Pompílio Gomes Sobrinho
- 10 Rua João Osvaldo Rosa
- 11 Estrada Taquara
- 12 Rua João Osvaldo Rosa
- 13 Avenida Pompílio Gomes Sobrinho
- 14 Rua Dinamarca
- 15 Rua Venâncio dos Santos
- 16 Avenida Pompílio Gomes Sobrinho
- 999 Terminal Avenida Pompílio Gomes Sobrinho & Avenida 4 de Maio



TABELA HORÁRIA

L12 - Vila Nova - Escola Coronel Sarmento

TABELA PADRÃO

DIA ÚTIL

SÁBADO

11:50

TABELA VERÃO

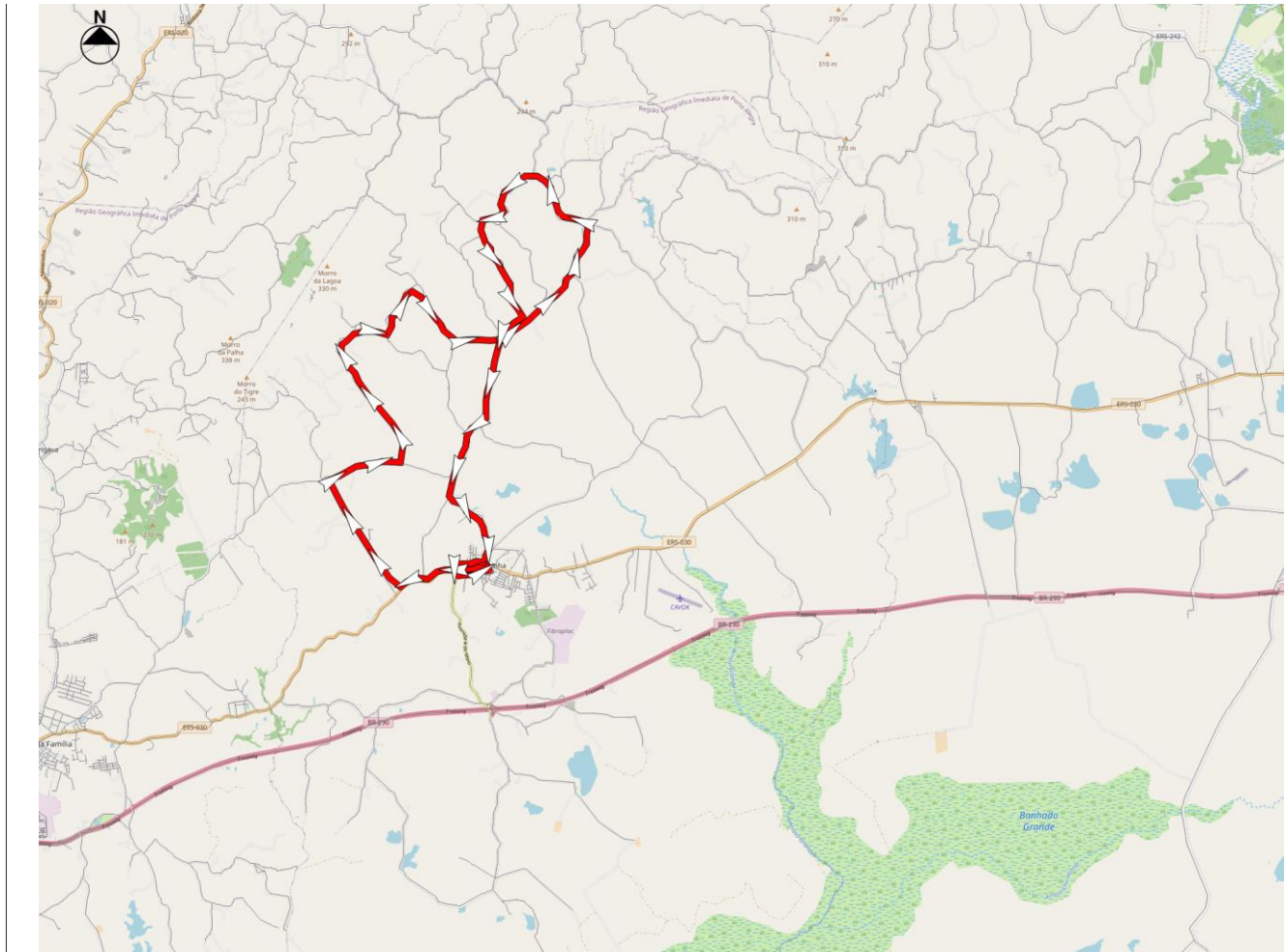
DIA ÚTIL

SÁBADO



L13 - Vila Nova - Morro do Tigre Colegial

Sentido	Extensão	Duração	Velocidade Média	PMM
Circular	39,0	01:05	36	845,0



ITINERÁRIOS

- 0 Terminal Avenida Pompílio Gomes Sobrinho & Avenida 4 de Maio
- 1 Avenida Pompílio Gomes Sobrinho
- 2 ERS-030
- 3 Estrada Taquara
- 4 Rua João Osvaldo Rosa
- 5 Avenida Pompílio Gomes Sobrinho
- 999 Terminal Avenida Pompílio Gomes Sobrinho & Avenida 4 de Maio



TABELA HORÁRIA

L13 - Vila Nova - Morro do Tigre Colegial

TABELA PADRÃO

DIA ÚTIL

22:45

SÁBADO

TABELA VERÃO

DIA ÚTIL

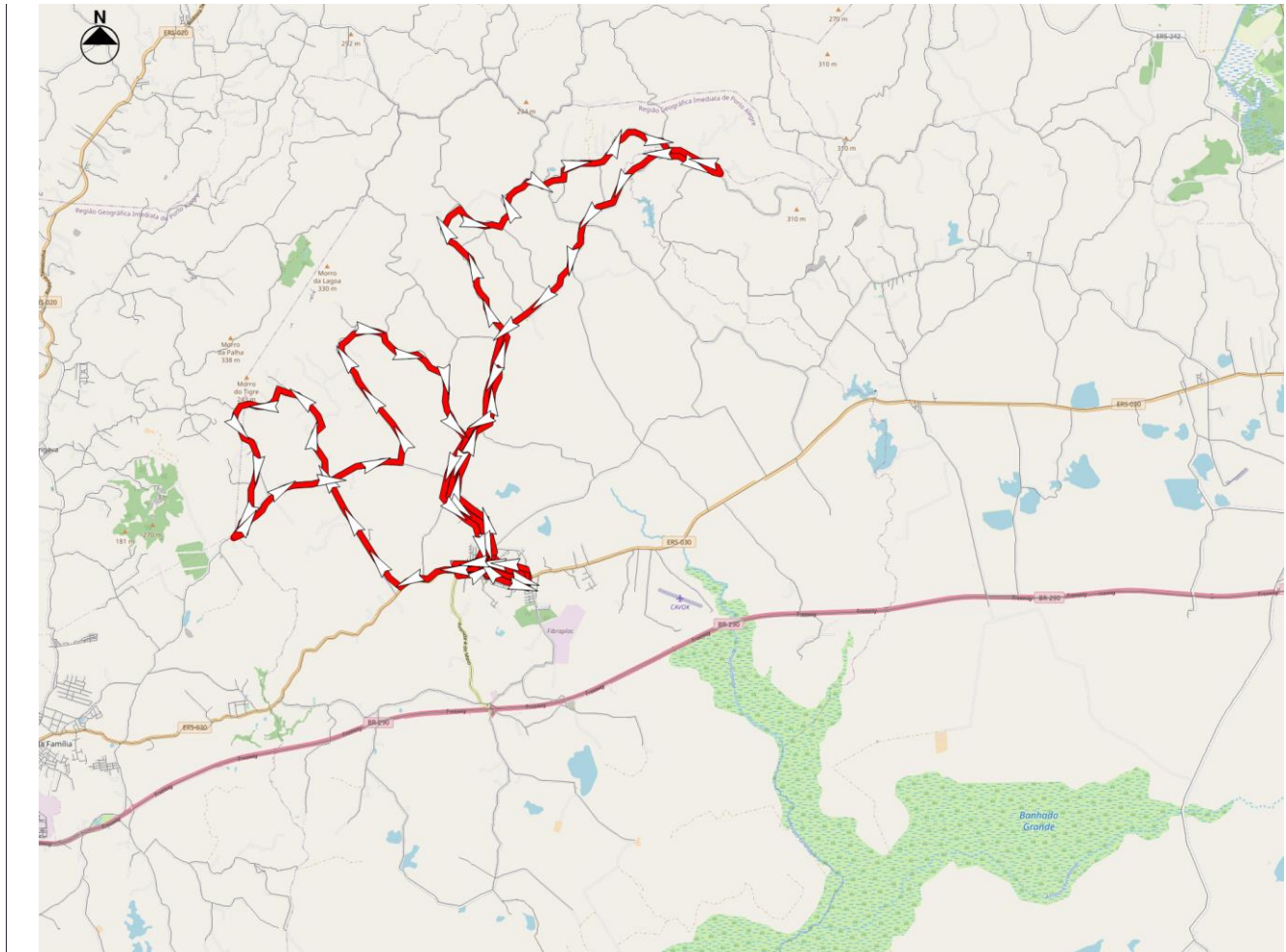
22:45

SÁBADO



L14 - Macegão - Escola Pedro Wagner

Sentido	Extensão	Duração	Velocidade Média	PMM
Circular	75,8	02:15	34	1.094,9



ITINERÁRIOS

- 0 Terminal Avenida Pompílio Gomes Sobrinho & Avenida 4 de Maio
- 1 Avenida Pompílio Gomes Sobrinho
- 2 Rua João Osvaldo Rosa
- 3 Estrada Taquara
- 4 Rua João Osvaldo Rosa
- 5 Avenida Pompílio Gomes Sobrinho
- 6 ERS-030
- 7 Estrada Bercírio Manoel Cardoso
- 8 Estrada Taquara
- 9 Rua João Osvaldo Rosa
- 10 Avenida Pompílio Gomes Sobrinho
- 999 Terminal Avenida Pompílio Gomes Sobrinho & Avenida 4 de Maio



TABELA HORÁRIA

L14 - Macegão - Escola Pedro Wagner

TABELA PADRÃO

DIA ÚTIL

SÁBADO

16:00

TABELA VERÃO

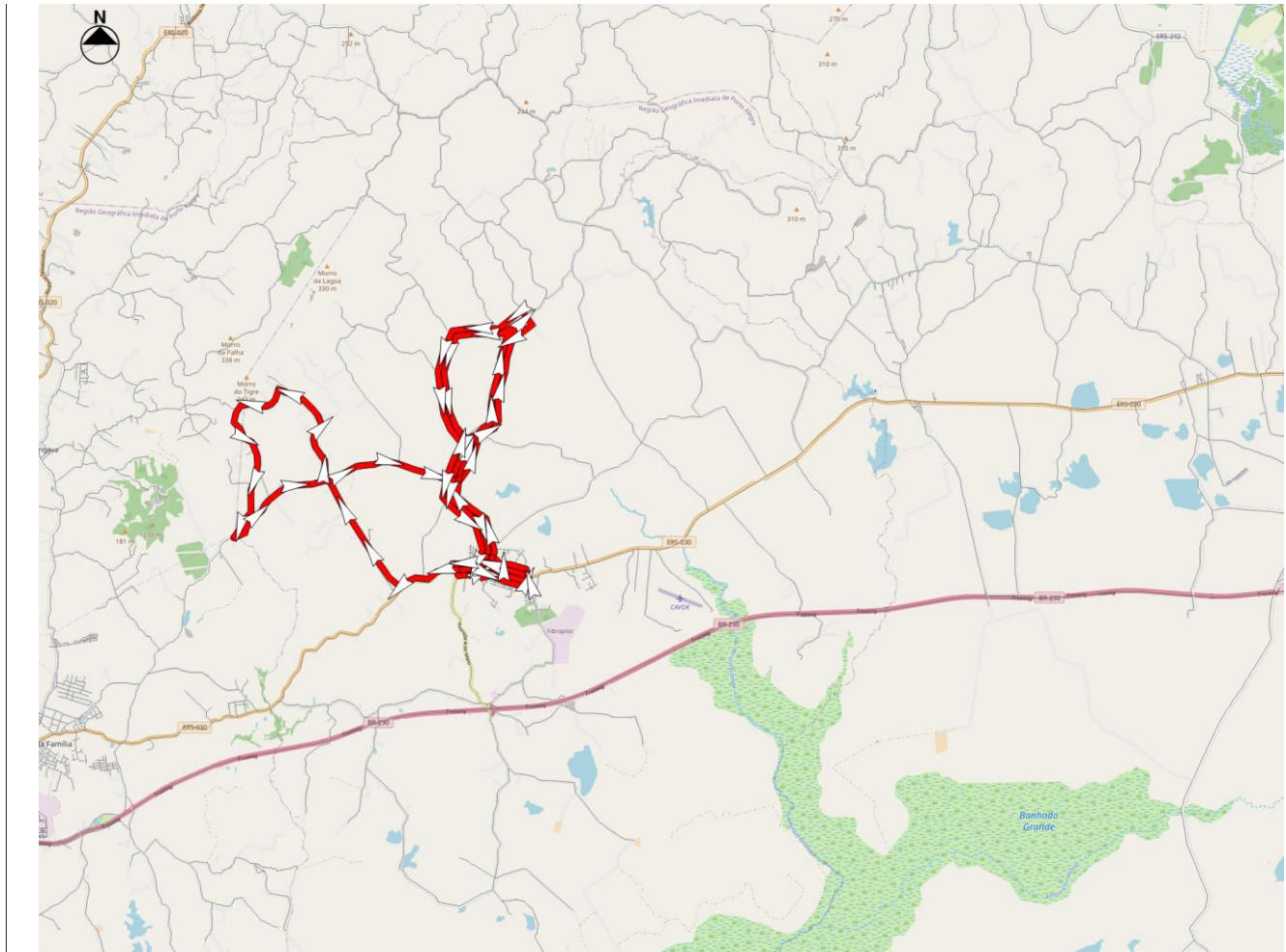
DIA ÚTIL

SÁBADO



L15 - Maceção - Vila Nova - Morro do Tigre

Sentido	Extensão	Duração	Velocidade Média	PMM
Circular	58,3	01:30	38	842,1



ITINERÁRIOS

- 0 Terminal Avenida Pompílio Gomes Sobrinho & Avenida 4 de Maio
- 1 Avenida Pompílio Gomes Sobrinho
- 2 Rua João Osvaldo Rosa
- 3 Estrada Taquara
- 4 Rua João Osvaldo Rosa
- 5 Avenida Pompílio Gomes Sobrinho
- 6 ERS-030
- 7 Estrada Bercírio Manoel Cardoso
- 8 Estrada Taquara
- 9 Rua João Osvaldo Rosa
- 10 Avenida Pompílio Gomes Sobrinho
- 999 Terminal Avenida Pompílio Gomes Sobrinho & Avenida 4 de Maio



TABELA HORÁRIA

L15 - Maceção - Vila Nova - Morro do Tigre

TABELA PADRÃO

DIA ÚTIL

SÁBADO

10:40

TABELA VERÃO

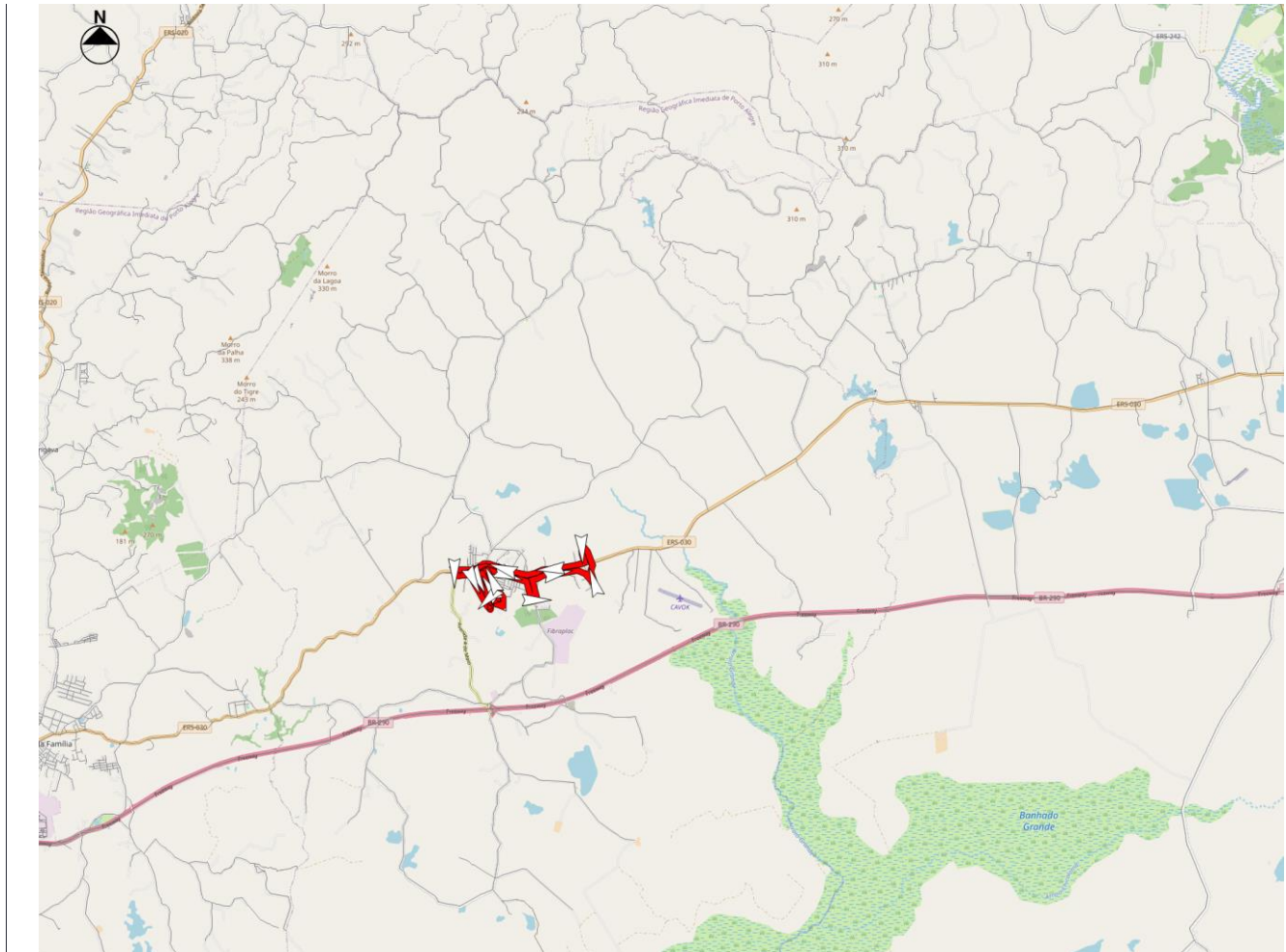
DIA ÚTIL

SÁBADO



L16 - Ary Soares - Casa de Campo - Loteamento Popular

Sentido	Extensão	Duração	Velocidade Média	PMM
Circular	16,0	01:00	16	231,1



ITINERÁRIOS

- 0 Terminal Avenida Pompílio Gomes Sobrinho & Avenida 4 de Maio
- 1 Avenida Pompílio Gomes Sobrinho
- 2 Rua Venâncio dos Santos
- 3 Avenida Pompílio Gomes Sobrinho
- 4 Rua Avelino Maciel Neto
- 5 Rua Póggi Marcos Reis
- 6 Rua Benjamim Soares
- 7 Rua Vereador Affeldt
- 8 Rua Avelino Maciel Neto
- 9 ERS-030
- 10 Avenida Pompílio Gomes Sobrinho
- 11 Rua Venâncio dos Santos
- 12 Avenida Pompílio Gomes Sobrinho
- 999 Terminal Avenida Pompílio Gomes Sobrinho & Avenida 4 de Maio



TABELA HORÁRIA

L16 - Ary Soares - Casa de Campo - Loteamento Popular

TABELA PADRÃO

DIA ÚTIL

SÁBADO

11:55

TABELA VERÃO

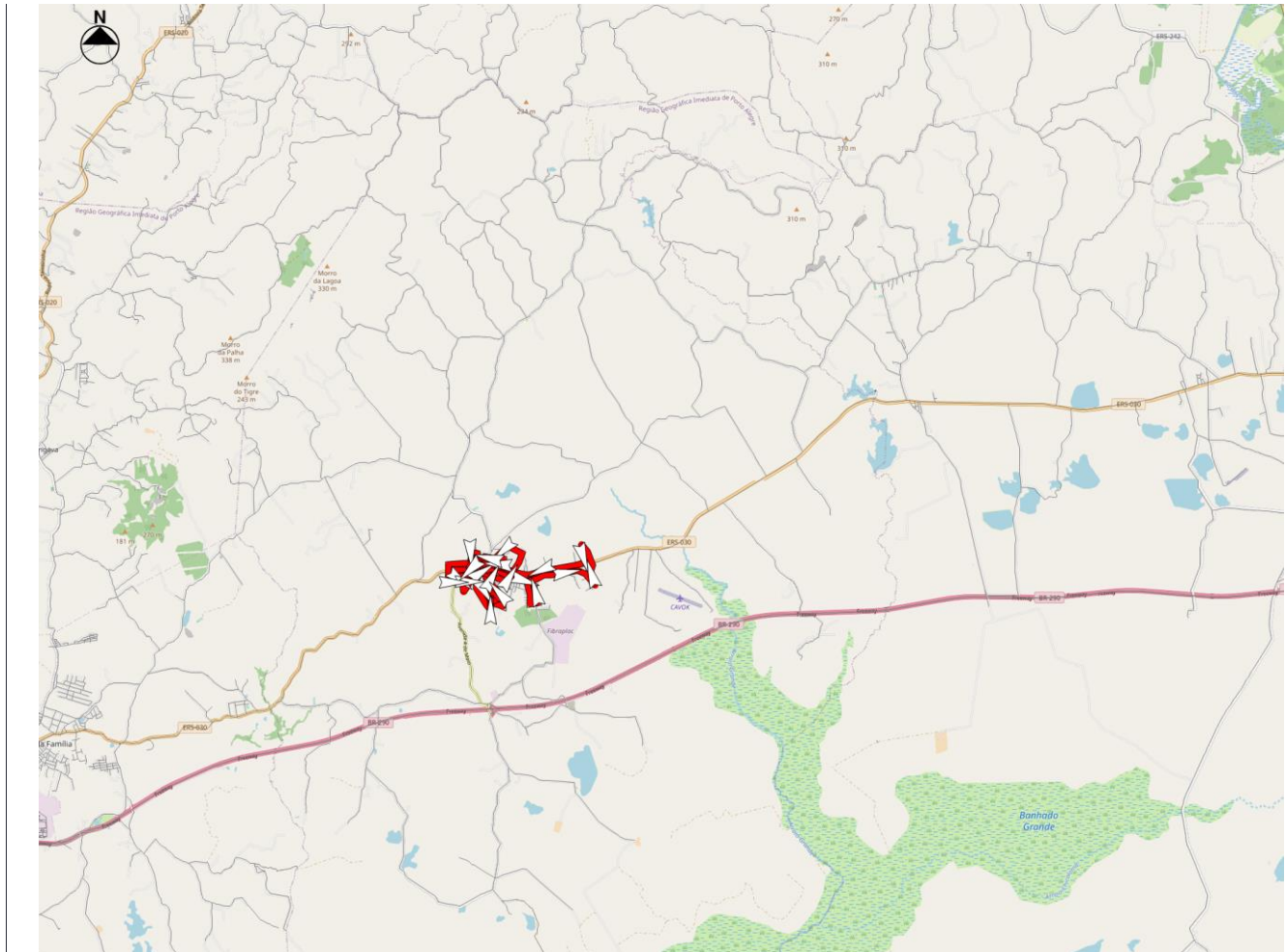
DIA ÚTIL

SÁBADO



L17 - Loteamento Popular - Casa de Campo - Ary Soares - Centro

Sentido	Extensão	Duração	Velocidade Média	PMM
Circular	21,8	01:15	18	314,9



ITINERÁRIOS

0	Terminal Avenida Pompílio Gomes Sobrinho & Avenida 4 de Maio	22	Rua Venâncio dos Santos
1	Avenida Pompílio Gomes Sobrinho	23	Avenida Pompílio Gomes Sobrinho
2	Rua Avelino Maciel Neto	999	Terminal Avenida Pompílio Gomes Sobrinho & Avenida 4 de Maio
3	Rua Póggi Marcos Reis		
4	Rua Benjamim Soares		
5	Rua Vereador Pedro Moacir Soares		
6	Rua Avelino Maciel Neto		
7	ERS-030		
8	Avenida Pompílio Gomes Sobrinho		
9	Rua Venâncio dos Santos		
10	Rua Dinamarca		
11	Avenida Pompílio Gomes Sobrinho		
12	Rua Antônio Peixoto		
13	Rua Hilário Nunes		
14	Rua Nair Soares Ferrugem		
15	Avenida Pompílio Gomes Sobrinho		
16	Rua Arlindo Ferrugem		
17	Rua Fries		
18	Travessa Fries		
19	Avenida Pompílio Gomes Sobrinho		
20	Rua Odone da Silva Dutra		
21	Avenida Pompílio Gomes Sobrinho		



TABELA HORÁRIA

L17 - Loteamento Popular - Casa de Campo - Ary Soares - Centro

TABELA PADRÃO

DIA ÚTIL

SÁBADO

07:00

TABELA VERÃO

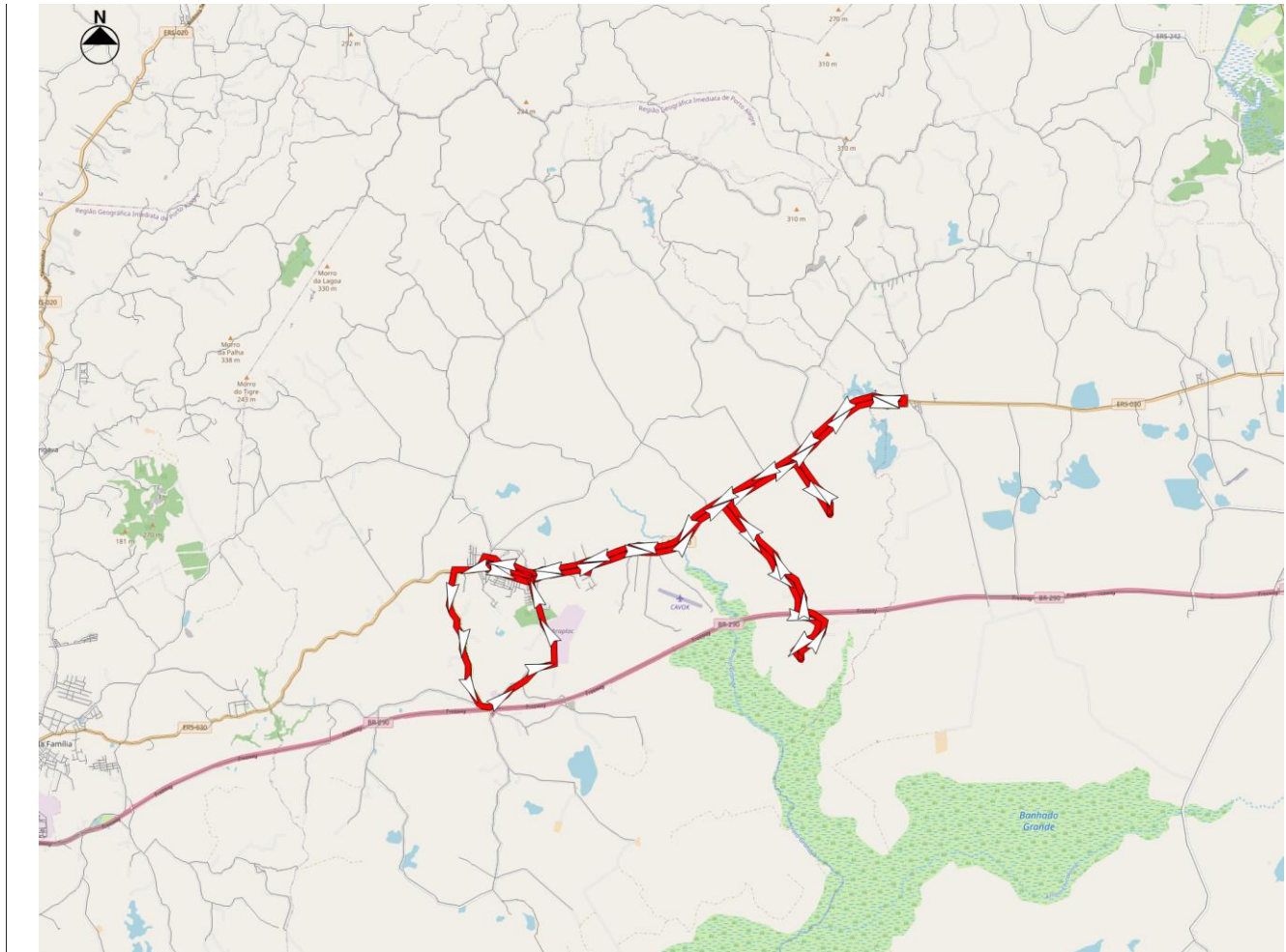
DIA ÚTIL

SÁBADO



L18 - Passo Grande Parada 147 Álvaro Ferrugem Colegial

Sentido	Extensão	Duração	Velocidade Média	PMM
Circular	57,2	01:25	40	1.652,4



ITINERÁRIOS

- 0 Terminal Avenida 4 de Maio & Passo do Feliciano
- 1 Rua Avelino Maciel Neto
- 2 Rua Vereador Pedro Moacir Soares
- 3 Rua Benjamim Soares
- 4 Rua Póggi Marcos Reis
- 5 Rua Avelino Maciel Neto
- 6 Avenida Pompílio Gomes Sobrinho
- 7 ERS-030
- 8 Avenida Pompílio Gomes Sobrinho
- 9 Rua Quatro de Maio
- 999 Terminal Avenida 4 de Maio & Passo do Feliciano



TABELA HORÁRIA

L18 - Passo Grande Parada 147 Álvaro Ferrugem Colegial

TABELA PADRÃO

DIA ÚTIL

SÁBADO

11:55

16:50

TABELA VERÃO

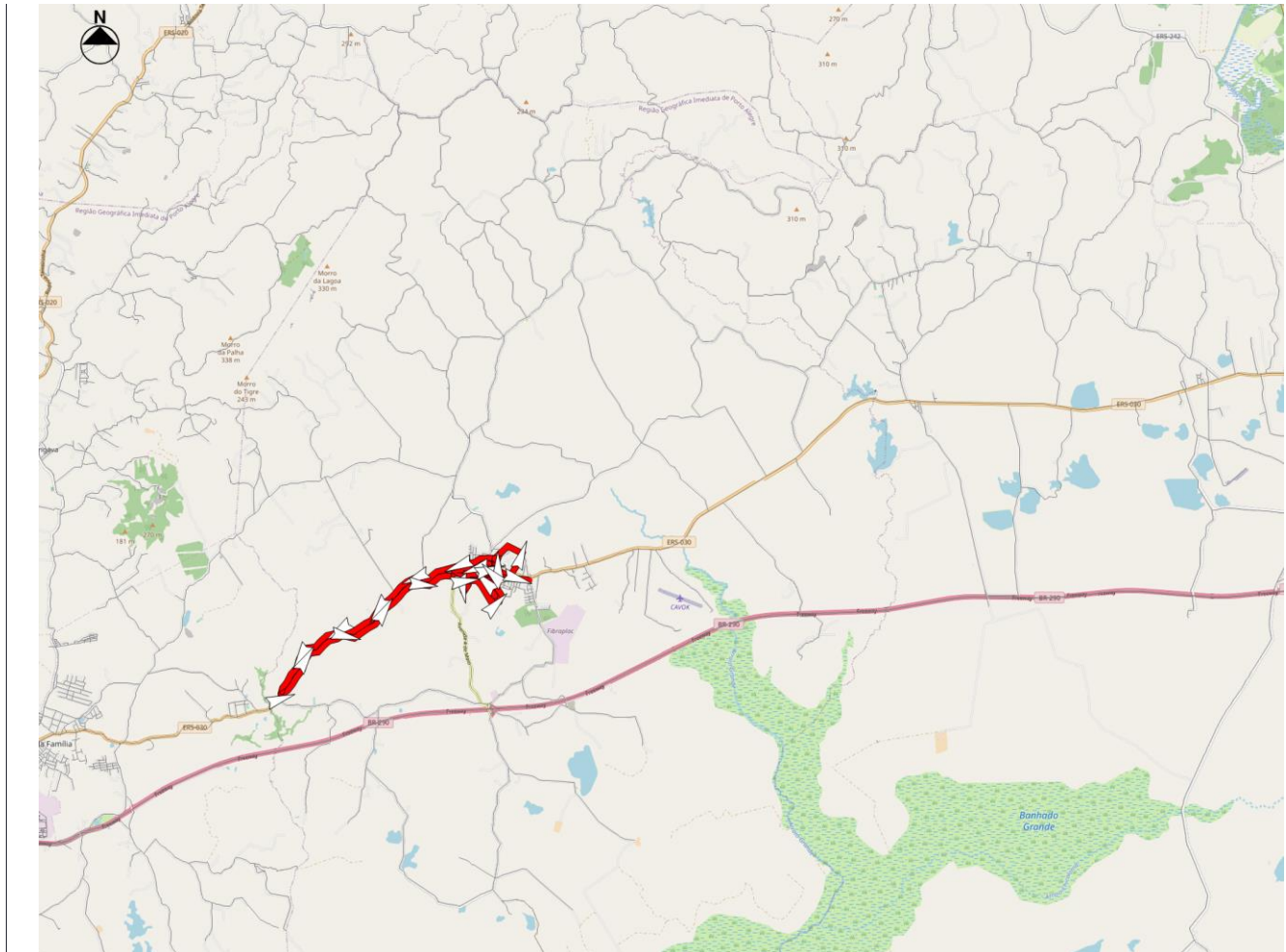
DIA ÚTIL

SÁBADO



L19 - Ary Soares - Centro - Divisa

Sentido	Extensão	Duração	Velocidade Média	PMM
Circular	24,0	00:50	29	346,7



ITINERÁRIOS

- 0 Terminal EMEF Ary Soares
- 1 Rua Venâncio dos Santos
- 2 Rua Deoclécio Ferrugem
- 3 Rua Ataliba Alves
- 4 Rua Dinamarca
- 5 Avenida Pompílio Gomes Sobrinho
- 6 Rua Odone da Silva Dutra
- 7 Avenida Pompílio Gomes Sobrinho
- 8 Rua Antônio Peixoto
- 9 Rua Hilário Nunes
- 10 Rua Nair Soares Ferrugem
- 11 Avenida Pompílio Gomes Sobrinho
- 12 ERS-030
- 13 Avenida Pompílio Gomes Sobrinho
- 14 Rua Venâncio dos Santos
- 15 Avenida Pompílio Gomes Sobrinho
- 999 Terminal Avenida Pompílio Gomes Sobrinho & Rua Hilário Nunes



TABELA HORÁRIA

L19 - Ary Soares - Centro - Divisa

TABELA PADRÃO

DIA ÚTIL

SÁBADO

12:00

TABELA VERÃO

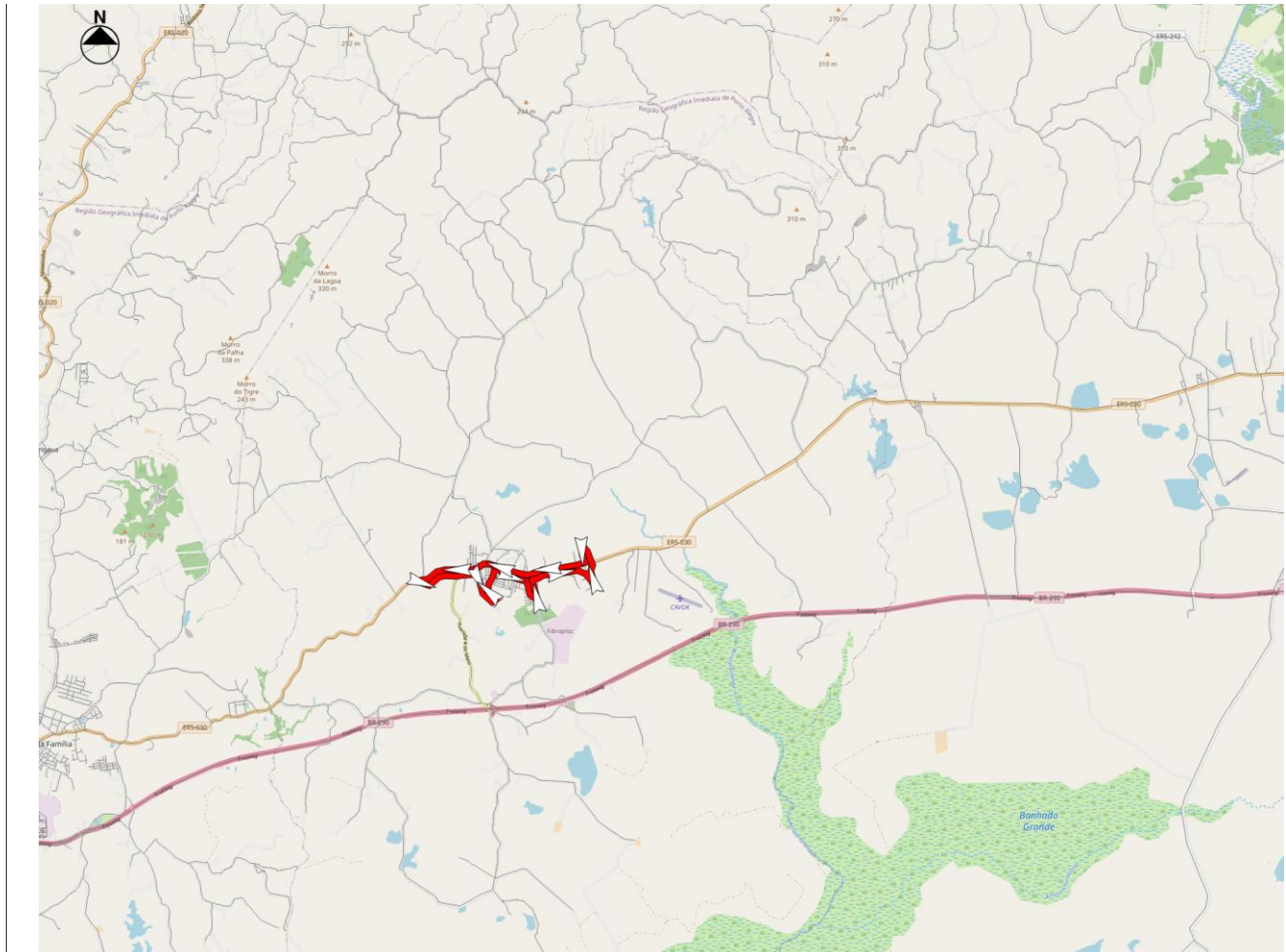
DIA ÚTIL

SÁBADO



L20 - Ary Soares - Loteamento Popular - Casa de Campo - Parada 125

Sentido	Extensão	Duração	Velocidade Média	PMM
Circular	15,6	01:05	14	225,3



ITINERÁRIOS

- 0 Terminal Avenida Pompílio Gomes Sobrinho & Avenida 4 de Maio
- 1 Avenida Pompílio Gomes Sobrinho
- 2 Rua Venâncio dos Santos
- 3 Rua Dinamarca
- 4 Avenida Pompílio Gomes Sobrinho
- 5 Rua Avelino Maciel Neto
- 6 Rua Póggi Marcos Reis
- 7 Rua Benjamim Soares
- 8 Rua Vereador Affeldt
- 9 Rua Avelino Maciel Neto
- 10 ERS-030
- 11 Avenida Pompílio Gomes Sobrinho
- 12 ERS-030
- 13 Avenida Pompílio Gomes Sobrinho
- 999 Terminal Avenida Pompílio Gomes Sobrinho & Avenida 4 de Maio



TABELA HORÁRIA

L20 - Ary Soares - Loteamento Popular - Casa de Campo - Parada 125

TABELA PADRÃO

DIA ÚTIL

SÁBADO

16:50

TABELA VERÃO

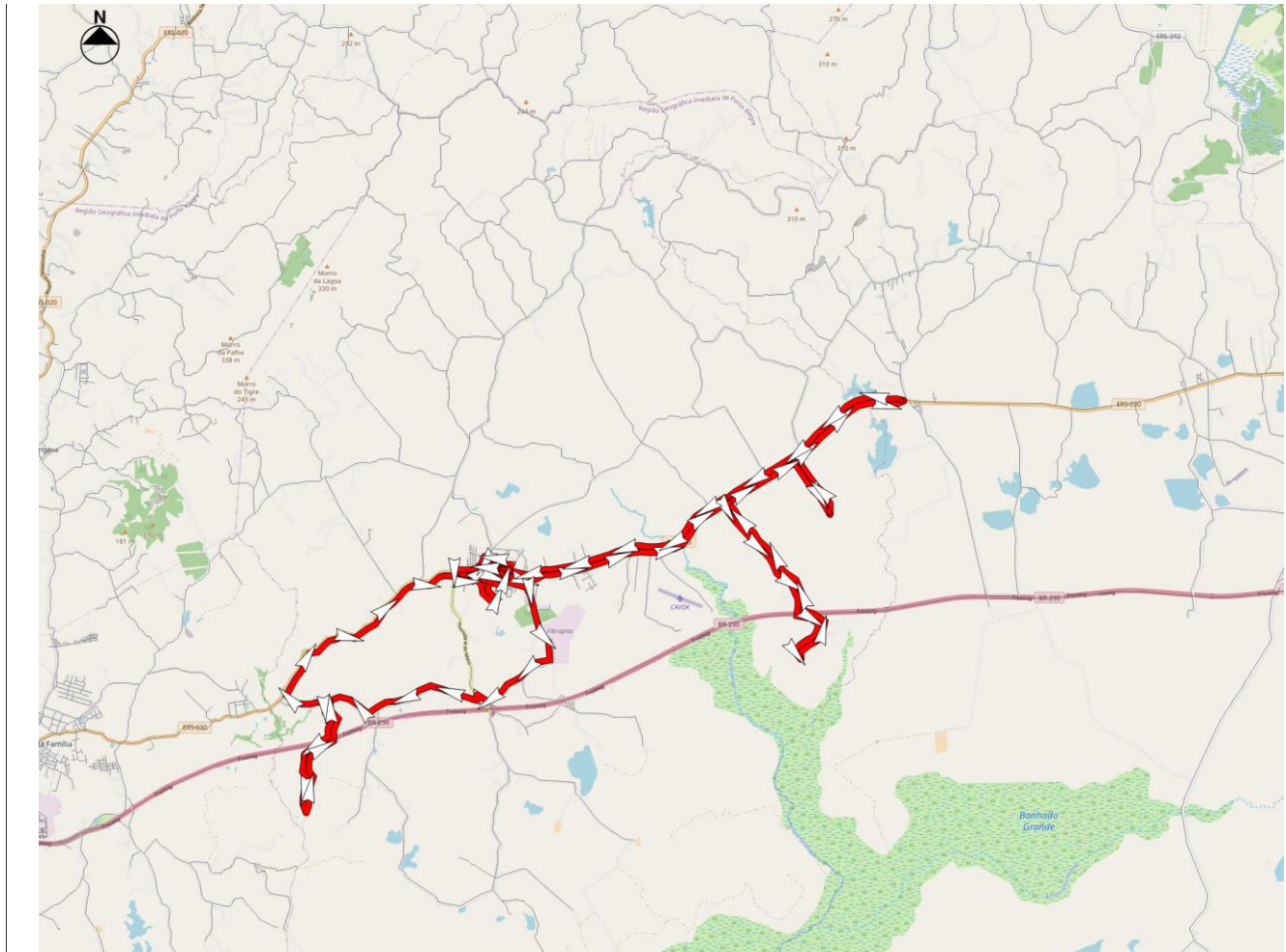
DIA ÚTIL

SÁBADO



L21 - Passo Grande - Casa de Campo - Estrada Maria Etelvina

Sentido	Extensão	Duração	Velocidade Média	PMM
Circular	70,3	01:00	68	1.015,4



ITINERÁRIOS

- 0 Terminal Avenida Pompílio Gomes Sobrinho & Avenida 4 de Maio
- 1 Avenida Pompílio Gomes Sobrinho
- 2 ERS-030
- 3 Avenida Pompílio Gomes Sobrinho
- 4 Rua Avelino Maciel Neto
- 5 ERS-030
- 6 Avenida Pompílio Gomes Sobrinho
- 7 Rua Venâncio dos Santos
- 8 Rua Dinamarca
- 9 Avenida Pompílio Gomes Sobrinho
- 999 Terminal Avenida Pompílio Gomes Sobrinho & Avenida 4 de Maio



TABELA HORÁRIA

L21 - Passo Grande - Casa de Campo - Estrada Maria Etelvina

TABELA PADRÃO

DIA ÚTIL

SÁBADO

06:25

TABELA VERÃO

DIA ÚTIL

SÁBADO